












Scheda paese

FRANCIA



Indice

-  Dati generali
-  Outlook economico
-  Interscambio commerciale Trentino/Italia-Francia
-  Fattori di rischio
-  Diritti umani
-  Aziende di capitale francese in Trentino
-  Aziende trentine che lavorano con la Francia
-  Link utili
-  Fonti

Questo documento è stato realizzato a uso interno nell'ambito della definizione del Piano Operativo 2024 del Piano Strategico dell'internazionalizzazione della Provincia Autonoma di Trento.

1

Dati generali



Forma di stato

Repubblica costituzionale semipresidenziale



Superficie

675.000



Lingua ufficiale

Francese



Moneta

Euro



Capitale

Parigi



Popolazione

67.65 milioni



Tasso di crescita PIL 2021-2023

0,5%



2

Outlook economico (FONTE ICE)

I rapporti italo-francesi presentano caratteristiche peculiari in Europa in ragione dell'elevato grado di interdipendenza tra le due economie, della prossimità geografica e culturale e di un commercio di tipo intra-industriale (soprattutto nei comparti dell'automotive, dei prodotti farmaceutici, dell'agroalimentare, e dell'elettronica). I margini di crescita delle relazioni economiche tra l'Italia e la Francia, già ottime, sono nel complesso ancora molto ampi.

La Francia rappresenta il secondo mercato di sbocco per le imprese esportatrici italiane, dopo la Germania. La crescita demografica, l'elevato reddito pro-capite e la tenuta dei livelli di consumo fanno della Francia un mercato di riferimento per le imprese italiane.

Le grandi imprese francesi trovano spesso nella flessibilità e nell'alto livello tecnologico delle PMI italiane dei fornitori ottimali per le proprie produzioni. Il dinamismo dei flussi di investimento - evidente soprattutto nei settori dell'automotive, del lusso e del food - conferma l'elevata interconnessione fra le due economie.

La Francia continua ad essere una delle principali destinazioni mondiali degli investimenti diretti esteri. Sia a livello centrale che a livello locale, soprattutto in collegamento con determinate aree e poli di sviluppo, esistono interessanti forme di sostegno agli investimenti, soprattutto a favore dell'innovazione e ricerca.

A fronte di una realtà di grandi imprese multinazionali ben integrate nelle filiere globali, si è andata consolidando una realtà di PMI francesi ad alto potenziale, disponibili a fusioni e incorporazioni con società straniere già stabilizzate.

La crescita dell'economia francese nel 3° trimestre del 2023 è in ribasso. Infatti il dato definitivo del PIL mostra infatti un decremento dello 0,1% su base trimestrale, dopo il +0,5% del 2° trimestre 2023 e contro il +0,1% della stima preliminare.



3.^a

Interscambio commerciale Trentino-Francia 2022 (FONTE ISTAT COEWEB)

Export in valore Trentino-Francia per Categorie Gennaio-Dicembre 2022, primi dieci settori

(Valori in euro, dati cumulati)

Parti autoveicoli	73.688.654
Elementi da costruzione in metallo	42.968.976
Libri, periodici e altre attività editoriali	36.128.879
Strumenti e forniture mediche	28.612.214
Altre macchine di impiego generale	21.114.080
Articoli in materie plastiche	20.746.203
Macchine di impiego generale	20.108.507
Frutta e ortaggi lavorati e conservati	18.912.291
Macchine per la formatura dei metalli	18.061.108
Altri prodotti in metallo	17.253.917

TOTALE
Trentino
2022
502.161.482
euro

Import in valore Trentino-Francia per Categorie Gennaio-Dicembre 2022, primi dieci settori

(Valori in euro, dati cumulati)

Autoveicoli	154.308.680
Carne lavorata e conservata e derivati	34.947.696
Pasta-carta, carta e cartone	28.186.404
Prodotti chimici di base	26.723.466
Strumenti e forniture mediche	20.347.517
Aeromobili, veicoli spaziali e dispositivi	19.473.313
Macchine di impiego generale	16.810.640
Articoli in materie plastiche	15.477.391
Merci dich. come provviste di bordo	12.198.241
Animali vivi e prodotti di origine animale	8.504.999

TOTALE
Trentino
2022
448.743.509
euro

Bilancia commerciale in attivo per il Trentino con esportazioni superiori alle importazioni.

La voce principale delle esportazioni del 2022 è quella delle **parti e accessori per autoveicoli**, seguita dagli **elementi da costruzione in metallo** e **libri e periodici**



In riferimento all'import del medesimo anno, ai primi posti troviamo gli **autoveicoli**, la **carne**, e la **pasta-carta**

3.b

Interscambio commerciale Italia-Francia 2022 (FONTE ISTAT COEWEB)

Export in valore Italia-Francia per Categorie Gennaio-Dicembre 2022, primi dieci settori

(Valori in euro, dati cumulati)

Altre macchine di impiego		2.987.307.000
Autoveicoli		2.960.762.000
Articoli di abbigliamento		2.447.028.000
Articoli in materie plastiche		2.255.795.000
Altri prodotti in metallo		2.134.380.000
Macchine di impiego generale		2.079.993.000
Medicinali e preparati farmaceutici		2.034.740.000
Calzature		1.990.789.000
Mobili		1.979.439.000
Prodotti chimici di base		1.943.187.000

TOTALE
ITALIA
2022
63.109.418.709
euro

Import in valore Italia-Francia per Categorie Gennaio-Dicembre 2022, primi dieci settori

(Valori in euro, dati cumulati)

Energia elettrica		5.371.127.000
Prodotti chimici		3.469.790.000
Medicinale e preparati farmaceutici		2.807.129.000
Prodotti della siderurgia		2.522.435.000
Autoveicoli		2.317.213.000
Metalli di base preziosi		1.449.126.000
Saponi e detersivi		1.262.318.000
Animali vivi		1.262.318.000
Altri prodotti chimici		1.211.066.000
Articoli di abbigliamento		1.165.000.000

TOTALE
ITALIA
2022
48.158.034.964
euro

Bilancia commerciale in attivo per l'Italia con esportazioni superiori alle importazioni.

La voce principale delle
esportazioni del 2022
è quella delle **macchinari
ed autoveicoli**



In riferimento all'import
del medesimo anno,
ai primi posti troviamo
**l'energia elettrica ed i
prodotti chimici**

4

Fattori di rischio (FONTE SACE)

La Francia è il **3° mercato** di destinazione per l'**export italiano** e il **2° mercato** di destinazione **dell'export italiano** in Europa



Export
opportunity index



Investment
opportunity index



Rischio politico
media



Rischio di Credito
media



Climate Change
rischio



Transizione Energetica
media



5

Diritti umani (FONTE HUMAN RIGHT WATCH)

Nel 2023, la Francia ha affrontato una serie di sfide nei diritti umani, con persistente uso eccessivo della forza da parte delle forze dell'ordine contro manifestanti e detenuti. Le tensioni in Israele e Palestina hanno avuto ripercussioni negative in Francia, con un aumento degli incidenti antisemiti, restrizioni alle proteste pro-palestinesi e minacce ai diritti di richiedenti asilo e migranti. Le misure governative per contrastare l'inflazione sono risultate insufficienti, colpendo soprattutto le comunità economicamente vulnerabili.

Nel contesto dello stato di diritto, si è registrata una riduzione dello spazio civico, con autorità che hanno sospeso i finanziamenti per alcune associazioni e hanno sciolto gruppi di attivisti. La libertà dei media è stata al centro delle discussioni, con la Commissione europea che ha evidenziato la persistente concentrazione dei media. Le condizioni carcerarie sono state criticate per il sovraffollamento, e la discriminazione e l'intolleranza hanno continuato a essere problematiche, con un aumento degli atti antisemiti e xenofobi.

Gli abusi delle forze dell'ordine sono stati oggetto di critiche da parte di organizzazioni per i diritti umani, con giornalisti chiaramente identificati che sono stati aggrediti durante le proteste. La povertà e le disuguaglianze sono rimaste preoccupazioni, specialmente per i più vulnerabili. La situazione dei migranti e dei richiedenti asilo è stata complicata da leggi più restrittive, e i diritti dei bambini sono stati messi in discussione, con la detenzione di minori nonostante le critiche della CGLPL e della Corte europea dei diritti dell'uomo.

Nel contesto internazionale, la Francia ha riaffermato il suo impegno ai diritti umani, ma l'attuazione pratica è stata disomogenea. Le relazioni con paesi caratterizzati da gravi abusi dei diritti umani, come Cina, Arabia Saudita e Emirati Arabi Uniti, hanno sollevato preoccupazioni. La politica ambientale è stata al centro dell'attenzione, con la Francia tra i principali emettitori di gas serra dell'UE. Nel complesso, la Francia ha continuato ad affrontare sfide nei diritti umani, con un dibattito aperto e varie organizzazioni che hanno sollevato questioni cruciali.





6

Aziende trentine che lavorano con la Francia

(FONTE CAMERA DI COMMERCIO DI TRENTO)

EXPORT 265
IMPORT 176





7

Link utili

- 1 *Istituto Nazionale di Statistica e Studi Economici*
- 2 *ICE - Ufficio di Parigi*
- 3 *ENIT- Ufficio Nazionale Italiano del Turismo - sede Parigi*
- 4 *Camera di Commercio di Lione*
- 5 *Camera di Commercio Italiana per la Francia di Marsiglia*
- 6 *Camera di Commercio Italiana a Nizza*
- 7 *Dogane francesi - Portale dedicato alle imprese*
- 8 *Portale delle politiche pubbliche sul lavoro e formazione professionale*
- 9 *Ministero del Commercio Estero francese*
- 10 *Ministero dell'Artigianato, Commercio e Turismo*
- 11 *Partecipazioni statali*
- 12 *Amministrazione Fiscale Francese*
- 13 *AFII - Agenzia Francese per gli Investimenti Internazionali*
- 14 *Banca di Francia*
- 15 *Ministero dell'Economia e Finanze francese*



8

Fonti

Ministero degli Affari Esteri e della Cooperazione Internazionale

Agenzia ICE - Agenzia per la promozione all'estero e l'internazionalizzazione delle imprese italiane

SACE Risk Map – Servizi assicurativi e finanziari per le imprese

Info mercati esteri – Osservatorio Economico

ISTAT Coeweb – Banca dati del commercio estero

Human Rights Watch

ISPAT

Camera di Commercio di Trento

